

ਲੰਦਨ ਦੇ ਮੇਅਰ ਅਤੇ ਲੰਦਨ ਅਸੈਂਬਲੀ ਦੀਆਂ ਚੋਣਾਂ

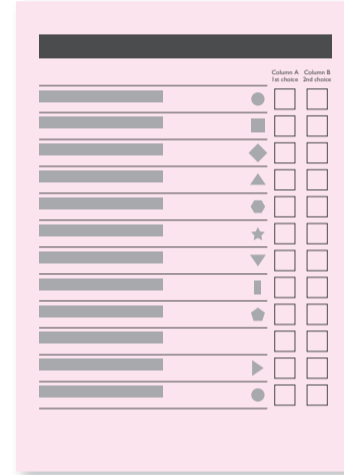


ਵੋਟ ਪਾਉਣ ਬਾਰੇ ਤੁਹਾਡੀ ਗਾਈਡ

ਵੀਰਵਾਰ 5 ਮਈ ਨੂੰ, ਲੰਦਨ ਵਿੱਚ ਰਹਿ ਰਹੇ ਲੋਕ ਲੰਦਨ ਦੇ ਮੇਅਰ ਅਤੇ ਲੰਦਨ ਅਸੈਂਬਲੀ ਦੇ 25 ਮੈਂਬਰਾਂ ਲਈ ਵੋਟ ਪਾ ਸਕਦੇ ਹਨ। ਮੇਅਰ ਅਤੇ ਅਸੈਂਬਲੀ, ਰਿਹਾਇਸ਼, ਵਾਤਾਵਰਣ ਅਤੇ ਪੁਲਿਸ ਦੇ ਕੰਮ ਸਮੇਤ, ਲੰਦਨ ਵਿੱਚ ਤੁਹਾਡੀ ਰੋਜ਼ਾਨਾ ਜ਼ਿੰਦਗੀ ਦੇ ਕਈ ਪਹਿਲੂਆਂ ਲਈ ਜ਼ਿੰਮੇਵਾਰ ਹਨ।


1 ਲੰਦਨ ਦੇ ਮੇਅਰ (ਪੀਲੀ ਵੋਟ ਪਰਚੀ)

- ਮੇਅਰ ਲਈ ਤੁਹਾਡੇ ਕੋਲ 2 ਚੋਣਾਂ ਹਨ।
- ਆਪਣੀ ਪਹਿਲੀ ਪਸੰਦ ਲਈ ਕਾਲਮ A ਵਿੱਚ ਇੱਕ ਵਾਰ ਵੋਟ [X] ਪਾਓ।
- ਆਪਣੀ ਦੂਜੀ ਪਸੰਦ ਲਈ ਕਾਲਮ B ਵਿੱਚ ਇੱਕ ਵਾਰ ਵੋਟ [X] ਪਾਓ।




2 ਚੋਣ ਹਲਕੇ ਲਈ ਲੰਦਨ ਅਸੈਂਬਲੀ ਦਾ ਮੈਂਬਰ (ਪੀਲੀ ਵੋਟ ਪਰਚੀ)

- ਚੁਣੋ ਕਿ ਤੁਸੀਂ ਲੰਦਨ ਅਸੈਂਬਲੀ ਵਿੱਚ ਆਪਣੇ ਸਥਾਨਕ ਖੇਤਰ ਲਈ ਕਿਸ ਤੋਂ ਪ੍ਰਤਿਨਿਧਤਾ ਕਰਵਾਉਣੀ ਚਾਹੁੰਦੇ ਹੋ।
- ਆਪਣੀ ਪਸੰਦ ਅੱਗੇ ਇੱਕ ਕਾਟਾ [X] ਪਾ ਕੇ ਸਿਰਫ ਇੱਕ ਉਮੀਦਵਾਰ ਨੂੰ ਵੋਟ ਪਾਓ।



3 ਪੂਰੇ ਲੰਦਨ ਲਈ ਅਸੈਂਬਲੀ ਦਾ ਮੈਂਬਰ (ਸੰਤਰੀ ਵੋਟ ਪਰਚੀ)

- ਚੁਣੋ ਕਿ ਤੁਸੀਂ ਲੰਦਨ ਅਸੈਂਬਲੀ ਵਿੱਚ ਪੂਰੇ ਲੰਦਨ ਲਈ ਕਿਸ ਤੋਂ ਪ੍ਰਤਿਨਿਧਤਾ ਕਰਵਾਉਣੀ ਚਾਹੁੰਦੇ ਹੋ।
- ਆਪਣੀ ਪਸੰਦ ਦੇ ਨਾਲ ਵਾਲੇ ਖ਼ਾਨੇ ਵਿੱਚ [X] ਪਾ ਕੇ ਸਿਰਫ ਇੱਕ ਵਾਰ ਵੋਟ ਪਾਓ।



ਤੁਸੀਂ ਵੋਟ ਪਾ ਸਕਦੇ ਹੋ ਜੇ 5 ਮਈ 2016 ਨੂੰ ਤੁਹਾਡੀ ਉਮਰ 18 ਸਾਲ ਜਾਂ ਵੱਧ ਹੈ, ਤੁਸੀਂ ਲੰਦਨ ਵਿੱਚ ਰਹਿ ਰਹੇ ਬ੍ਰਿਟਿਸ਼, EU (ਯੂਰੋਪੀਅਨ ਯੂਨੀਅਨ) ਜਾਂ ਯੋਗਤਾ ਪੂਰੀ ਕਰਨ ਵਾਲੇ ਕਾਮਨਵੈਲਥ ਨਾਗਰਿਕ ਹੋ ਅਤੇ 18 ਅਪ੍ਰੈਲ 2016 ਤਕ gov.uk/register-to-vote 'ਤੇ ਵੋਟ ਪਾਉਣ ਲਈ ਰਜਿਸਟਰ ਹੋ ਜਾਂਦੇ ਹੋ।

londonelects.org.uk
@LondonElects

**LONDON
ELECTS**

YOUR LONDON. YOUR VOTE