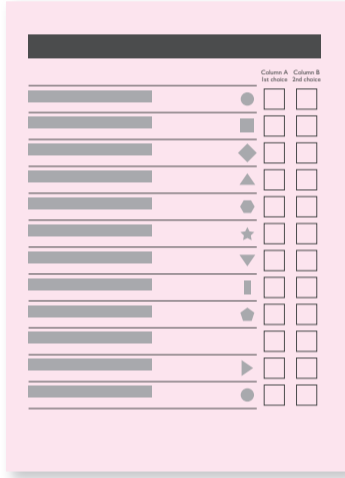


میئر برائے لندن اور لندن اسمبلی کے انتخابات




ووٹ دینے کے لئے آپ کی گائیڈ

جمعرات 5 مئی کو لندن کے باسی میئر برائے لندن اور لندن اسمبلی کے 25 اراکین کے لئے ووٹ ڈال سکتے ہیں۔ میئر اور اسمبلی لندن میں آپ کی روزمرہ زندگی کے کئی پہلوؤں بشمول ہاؤسنگ، ٹرانسپورٹ، ماحولیات اور پولیسنگ کے لئے ذمہ دار ہیں۔



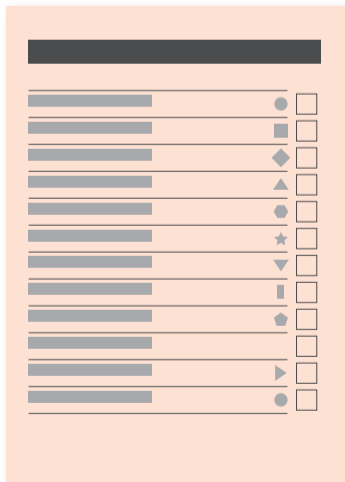
1 میئر برائے لندن (گلابی بیلت پیپر)

- میئر کے لئے آپ کے پاس 2 انتخاب ہیں۔
- اپنے پہلے انتخاب کے لئے کالم A میں ایک بار [X] ووٹ ڈالیں۔
- اپنے دوسرے انتخاب کے لئے کالم B میں ایک بار [X] ووٹ ڈالیں۔



2 حلقہ لندن اسمبلی اراکین (پیلا بیلت پیپر)

- انتخاب کریں کہ آپ کسے چاہتے ہیں کہ وہ لندن اسمبلی میں آپ کے حلقے کی نمائندگی کرے۔
- اپنے انتخاب کے سامنے کراس [X] کا نشان لگا کر ایک امیدوار کا انتخاب کریں۔



3 لندن-بھر کے رکن اسمبلی (نارنجی بیلت پیپر)

- انتخاب کریں کہ آپ کسے چاہتے ہیں کہ وہ لندن اسمبلی میں پورے لندن کی نمائندگی کرے۔
- اپنے انتخاب کے سامنے کراس [X] کا نشان لگا کر ایک نمائندے کا انتخاب کریں۔

آپ ووٹ ڈال سکتے ہیں اگر آپ 5 مئی 2016 کو 18 سال یا زائد عمر کے ہیں، برطانوی، ای یو یا دولت مشترکہ کے کوالیفائنگ شہری ہیں، لندن کے رہائشی ہیں اور 18 اپریل 2016 تک ووٹ ڈالنے کے لئے gov.uk/register-to-vote پر اندراج کروایا تھا



YOUR LONDON. YOUR VOTE

londonelects.org.uk
@LondonElects