


میئر برائے لندن اور لندن اسمبلی کے انتخابات



ووٹ دینے کے لئے آپ کی گائیڈ



لندن-بھر کے رکن اسمبلی (نارنجی بیلٹ پیپر)


- انتخاب کریں کہ آپ کسے چاہتے ہیں کہ وہ لندن اسمبلی میں پورے لندن کی نمائندگی کرے۔
- اپنے انتخاب کے سامنے کراس [X] کا نشان لگا کر ایک نمائندے کا انتخاب کریں۔

ووٹ کیسے ڈالنا ہے آپ کو ووٹ ڈالنے کے لئے 3 بیلٹ پیپر دئے جائیں گے



میئر برائے لندن (گلابی بیلٹ پیپر)

- میئر کے لئے آپ کے پاس 2 انتخاب ہیں۔
- اپنے پہلے انتخاب کے لئے کالم A میں ایک بار [X] ووٹ ڈالیں۔
- اپنے دوسرے انتخاب کے لئے کالم B میں ایک بار [X] ووٹ ڈالیں۔



حلقہ لندن اسمبلی اراکین (پیلا بیلٹ پیپر)

- انتخاب کریں کہ آپ کسے چاہتے ہیں کہ وہ لندن اسمبلی میں آپ کے حلقے کی نمائندگی کرے۔
- اپنے انتخاب کے سامنے کراس [X] کا نشان لگا کر ایک امیدوار کا انتخاب کریں۔

کون ووٹ دے سکتا ہے

آپ ووٹ ڈال سکتے ہیں اگر آپ ہیں:

- 5 مئی 2016 کو 18 سال یا زائد عمر کے
- برطانوی، ای یو یا دولت مشترکہ کے کوالیفائنگ شہری
- لندن کے رہائشی
- 18 اپریل 2016 تک ووٹ ڈالنے کے لئے اندراج کروایا تھا۔

آپ www.gov.uk/register-to-vote پر ووٹ دینے کے لئے اندراج کروا سکتے ہیں یا اپنی مقامی کونسل سے بات کر سکتے ہیں

مزید معلومات

اپریل میں، لندن میں ہر فرد کو انتخابی کتابچہ ملے گا جس نے لندن میں ووٹ ڈالنے کے لئے اندراج کروا رکھا ہو۔ اس میں لندن اسمبلی کے تمام امیدواروں کی فہرست ہو گی، بشمول میئر کے عہدے کے امیدواروں کی جانب سے ایک مختصر منشور کے اور آپ کو کچھ معلومات دے گا کہ ووٹ کیسے ڈالنا ہے۔ اپنے دروازے میں سے اس کے آنے کا انتظار کریں۔

اگر آپ کوئی سوال کرنا چاہیں تو برائے مہربانی رابطہ کریں:

info@londonelects.gov.uk
020 7983 4444



ووٹ کہاں ڈالنا ہے
آپ 3 طریقوں سے ووٹ ڈال سکتے ہیں۔

1



مورخہ 5 مئی 2016 کو لندن کے باسی میئر برائے لندن اور لندن اسمبلی کے 25 اراکین کے لئے ووٹ ڈال سکتے ہیں۔

میئر کے پاس سالانہ £17 بلین کا بجٹ ہوتا ہے یہ لندن میں اہم سروسز جیسے پولیسنگ، آگ بجھانے اور ٹرانسپورٹ چلانے کے لئے استعمال ہوتا ہے۔ یہ سٹی ہال کے عملے کے کام کی اعانت بھی کرتا ہے۔


لندن اسمبلی 25 افراد پر مشتمل ہوتی ہے اور یہ اہل لندن کی جانب سے میئر کا احتساب کرتی ہے۔ یہ باقاعدگی سے میئر سے سوالات بھی کرتی ہے اور لندن کے اہم مسائل کی تفتیش بھی کرتی ہے۔

ووٹ کب ڈالنا ہے

آپ کو چاہیے کہ آپ کافی دیر پہلے آنے کا قصد کریں۔ قانوناً، اگر آپ رات 10 بجے تک پولنگ سٹیشن میں یا اس کے باہر لائن میں لگ کر اپنے بیلٹ پیپر کا انتظار نہ کر رہے ہوں، تو آپ ووٹ نہیں دے سکتے۔

اگر آپ بذریعہ ڈاک ووٹ دے رہے ہوں، تو آپ کو اپنا بیلٹ پیپر الیکشن سے پہلے مل جائے گا۔ آپ کو یہ بات یقینی بنانا چاہیے کہ آپ انہیں 5 مئی رات 10 بجے تک لوٹا دیں۔

2




بذریعہ ڈاک

- آپ کے بیلٹ پیپر انتخابات کے دن سے تقریباً ایک ہفتہ پہلے آپ کو ارسال کر دئے جائیں گے۔
- اپنے ووٹ پر نشان لگائیں اور انہیں واپس ارسال کر دیں تاکہ یہ 5 مئی 2016 کو رات 10 بجے سے پہلے پہنچ جائیں۔
- آپ کو اقرارنامہ برائے ضمانت یعنی سیکیورٹی کا اقرارنامہ اپنے دستخطوں اور تاریخ پیدائش کے ساتھ مکمل کرنا یاد رکھنا چاہیے۔
- اگر آپ اپنے ووٹ بر وقت واپس نہیں لوٹاتے، تو انہیں گنا نہیں جائے گا۔
- اگر آپ انہیں پوسٹ کرنا بھول گئے ہوں، تو آپ مہیا کردہ لفافے میں اپنا مکمل شدہ پوسٹل ووٹ اپنے پولنگ سٹیشن لے جا سکتے ہیں۔

آپ کو 19 اپریل کو شام 5 بجے تک پوسٹل ووٹ کے لئے اپنی درخواست اپنی مقامی کونسل کے الیکٹورل رجسٹریشن آفس کو واپس لوٹانی چاہیے۔

3



پراکسی کا استعمال

- اگر آپ پولنگ سٹیشن جانے کے قابل نہیں تو آپ کسی قابل بھروسہ فرد کو کہہ سکتے ہیں کہ وہ آپ کی پراکسی بن جائیں۔
- اس کا مطلب یہ ہے کہ وہ آپ کی جگہ ووٹ ڈالیں گے لیکن آپ کو انہیں بتانا ہو گا کہ آپ کسے ووٹ دینا چاہتے ہیں۔

آپ کو 26 اپریل کو شام 5 بجے تک ووٹ بذریعہ پراکسی کے لئے اپنی درخواست اپنی مقامی کونسل کے الیکٹورل رجسٹریشن آفس کو واپس لوٹانی چاہیے۔

مزید معلوم کریں
londonelects.org.uk
[@LondonElects](https://twitter.com/LondonElects)
[#LondonVotes](https://twitter.com/LondonVotes)

